

JAK TO FUNGUJE

Připojte modrý kruhový kabel o průměru 8 mm (u Boulderu 200 APP konektor) do vstupního portu na Goal Zero Yeti nebo Sherpa a nasměrujte solární panel směrem ke slunci pomocí stojanu. Nejlepší nabíjení ze solárního panelu získáte, pokud budete pokračovat v přemísťování solárního panelu a směřování ke slunci po celý den.

Všechny panely jsou navrženy k nabíjení Goal Zero Sherpa a Goal Zero Yeti.

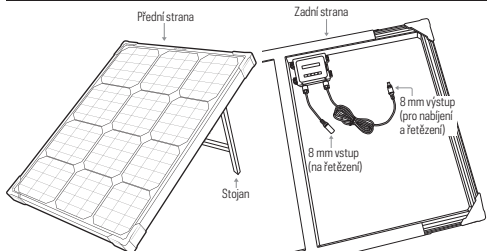
ŘETĚZENÍ

K řetězení dvou nebo tří panelů zapojte modrý kulatý konektor z jednoho panelu do vstupního 8 mm druhého panelu. Poslední panel musí být zapojen do zdroje Goal Zero Yeti nebo Sherpa pomocí nabíjecího kabelu.

Pokud budete chtít propojit více než tři solární panely dohromady nebo nějakou konfiguraci nad 150 W, budete muset zakoupit propojovací kabel od Goal Zero.

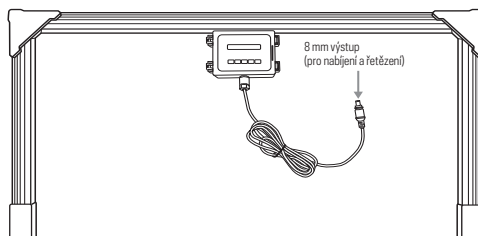
Bouldery lze řetězit i s jinými panely Boulder, které mají konektor 8 mm nebo lze dokoupit propojovací kabel Goal Zero. K řetězení Boulderu 200 kufří, který nemá konektor 8 mm je propojovací kabel nutný.

BOULDER 50



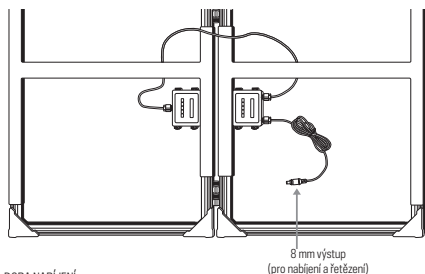
DOBA NABÍJENÍ	
Yeti 150	6-12 h
Yeti 400 Lithium	16-32 h
Yeti 1400 Lithium	57-114 h
Kapacita 18-22 V / 50 W	
Váha	5,6 kg
Rozměry	55,2 x 70 x 4,4 cm
Vodotěsnost	ano

BOULDER 100



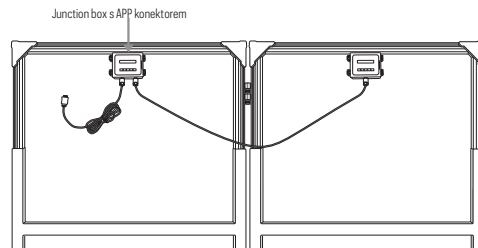
DOBA NABÍJENÍ	
Yeti 150	3-6 h
Yeti 400 Lithium	8-16 h
Yeti 1400 Lithium	29-57 h
Kapacita 18-22 V / 100 W	
Váha	9,1 kg
Rozměry	101,6 x 70 x 4,4 cm
Vodotěsnost	ano

BOULDER 100 kufří



DOBA NABÍJENÍ	
Sherpa 50	3 h
Sherpa 100	3-4 h
Yeti 150	3-6 h
Yeti 400 Lithium	8-16 h
Yeti 1400 Lithium	29-57 h
Kapacita 18-22 V / 50 W	
Váha	11,7 kg
Rozměry	110,4 x 70 x 4,4 cm
Vodotěsnost	ano

BOULDER 200 kufří



DOBA NABÍJENÍ	
Yeti 150	3-6 h
Yeti 400 Lithium	4-8 h
Yeti 1400 Lithium	14-28 h
Kapacita 18-22 V / 200 W	
Váha	17,2 kg
Rozměry	101,6 x 140 x 4,4 cm
Vodotěsnost	ano

REGISTRUJ SI SVŮJ PRODUKT!

- 1 Na obalu produktu Goal Zero najdeš samolepku „100% ORIGINAL“ s unikátním desetimístným registračním kódem. Připrav si tento kód.

**100% ORIGINAL**  
 GOALZERO  
 REGISTRAČNÍ KÓD: 1234567890  
 Registruj se na: [www.goalzero.cz](http://www.goalzero.cz) / [www.goalzero.us](http://www.goalzero.us)

Distribuční / Distribuční  
 MORIS design s. r. o., divize distribuce,  
 Pekařská 295/IIA, 140 00 Praha 4 - KČD, ČR

Výrobce / Manufacturer  
 Goal Zero Headquarters, 675 West  
 14600 South Buffalo, UT 84003 USA

- 2 Jdi na [www.goalzero.cz/stranky/registerce/](http://www.goalzero.cz/stranky/registerce/)

- 3 Vyplň formulář o registraci, včetně registračního kódu. Zaškrtnutím potvrď souhlas s podmínkami registrace. Před odesláním zkontroluj správnost své e-mailové adresy, registračního kódu a typu registrovaného produktu.

- 4 Do e-mailové schránky ti obratem přijde zúčtovací list, který uschovej pro případné uplatnění reklamace. Pokud se tak nestane, zkontroluj nevyžádanou poštu. V případě potřeby kontaktuj: [reklamace@moris.cz](mailto:reklamace@moris.cz).

**MORIS**  
 DISTRIBUTION

MORIS design s. r. o., IČ: 27218228,  
 DIČ: CZ27218228 Ševce Matouše  
 2018/9, 140 00 Praha 4,  
[www.goalzero.cz](http://www.goalzero.cz)



AKO TO FUNGUJE

Pripojte modrý kruhový kábel s priemerom 8mm (pri Boulderi 200 je to APP konektor) do vstupného portu na Goal Zero Yeti alebo Sherpa a pomocou stojanu namierite solárny panel smerom k slnku. Najlepšie nabitie zo solárneho panela získate vtedy, keď budete premiestňovať solárny panel tak, aby smeroval k slnku počas celého dňa.

Všetky panely sú navrhnuté na nabitie Goal Zero Sherpa alebo Goal Zero Yeti.

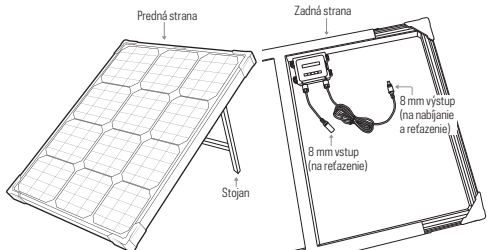
ŘEŤAZENÍ

Na reťazenie dvoch alebo troch panelov zapojte modrý gultý konektor z jedného panela do vstupu 8mm v druhom paneli. Posledný panel musí byť zapojený pomocou nabíjacieho kábla do zdroja Goal Zero Yeti alebo Sherpa. Pokiaľ budete chcieť spolia

prepojiť viac než tri solárne panely alebo akúkoľvek konfiguráciu nad 150W, musíte si zakúpiť prepojovací kábel od Goal Zero.

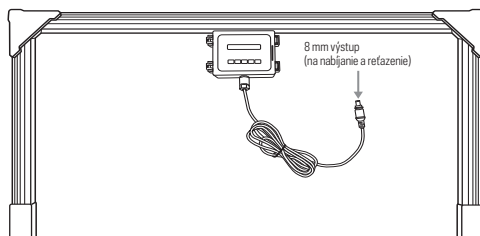
Boulder je možné reťaziť aj s inými panelmi Boulder, ktoré majú konektor 8mm alebo je možné dokúpiť prepojovací kábel Goal Zero. Na reťazenie Boulderu 200 kufor, ktorý nemá konektor 8mm, je prepojovací kábel nevyhnutný.

BOULDER 50



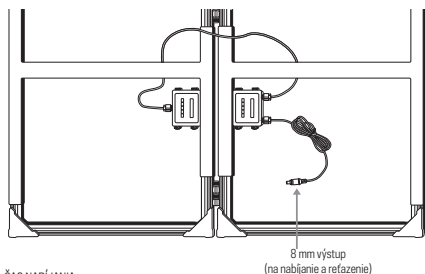
ČAS NABÍJANIA	
Yeti 150	6-12 h
Yeti 400 Lithium	16-32 h
Yeti 1400 Lithium	57-114 h
Kapacita 18-22 V / 50 W	
Váha	5,6 kg
Rozmery	55,2 x 70 x 4,4 cm
Vodotesnosť	áno

BOULDER 100



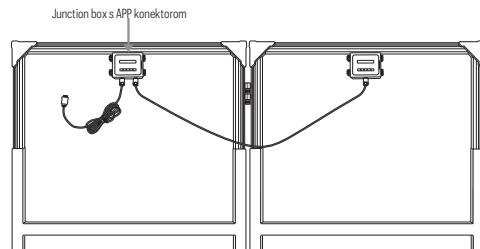
ČAS NABÍJANIA	
Yeti 150	3-6 h
Yeti 400 Lithium	8-16 h
Yeti 1400 Lithium	29-57 h
Kapacita 18-22 V / 100 W	
Váha	9,1 kg
Rozmery	101,6 x 70 x 4,4 cm
Vodotesnosť	áno

BOULDER 100 kufur



ČAS NABÍJANIA	
Sherpa 50	3 h
Sherpa 100	3-4 h
Yeti 150	3-6 h
Yeti 400 Lithium	8-16 h
Yeti 1400 Lithium	29-57 h
Kapacita 18-22 V / 50 W	
Váha	11,7 kg
Rozmery	110,4 x 70 x 4,4 cm
Vodotesnosť	áno

BOULDER 200 kufur



ČAS NABÍJANIA	
Yeti 150	3-6 h
Yeti 400 Lithium	4-8 h
Yeti 1400 Lithium	14-28 h
Kapacita 18-22 V / 200 W	
Váha	17,2 kg
Rozmery	101,6 x 140 x 4,4 cm
Vodotesnosť	áno

REGISTRUJ SVOJ PRODUKT!

1. Na obale produktu Goal Zero nájdete samolepku „100% ORIGINAL“ s unikátnym desaťmiestnym registračným kódom. Priprav si tento kód.



Distribútor / Distributor  
MORIS design s. r. o., divize distribuce,  
Pražská 2018/9, 140 00 Praha 4 - KČL, ČR  
Výrobca / Manufacturer  
Goal Zero Headquarters, 6715 West  
14600 South Buffalo, UT 84003 USA

2. Choď na [www.goalzero.cz/stranky/registrace/](http://www.goalzero.cz/stranky/registrace/)

3. Vyplň registračný formulár vrátane registračného kódu. Zaškrtnutím potvrdíš súhlas s podmienkami registrácie. Pred odoslaním skontroluj správnosť svojej e-mailovej adresy, registračného kódu a typu registrovaného produktu.

4. Do e-mailovej schránky ti obratom príde záručný list, ktorý si uchová pre prípadné uplatnenie reklamácie. Pokiaľ sa tak nestane, skontroluj si nevyžadujú poštu. V prípade problémov kontaktuj reklamáce@moris.cz



MORIS design s. r. o., IČ: 27218228,  
DIČ: CZ27218228 Ševce Matouše  
2018/9, 140 00 Praha 4,  
[www.goalzero.cz](http://www.goalzero.cz)

